

Verkehrsunfallentwicklung im Kreis Düren



POLIZEI
Nordrhein-Westfalen
Kreis Düren

Jahresbericht 2023



Dienstag, 07.März 2024

Bodes, PHK, Leiter FüSt V

Verkehrsunfallentwicklung im Kreis Düren



POLIZEI
Nordrhein-Westfalen
Kreis Düren

Verkehrsunfallstatistik

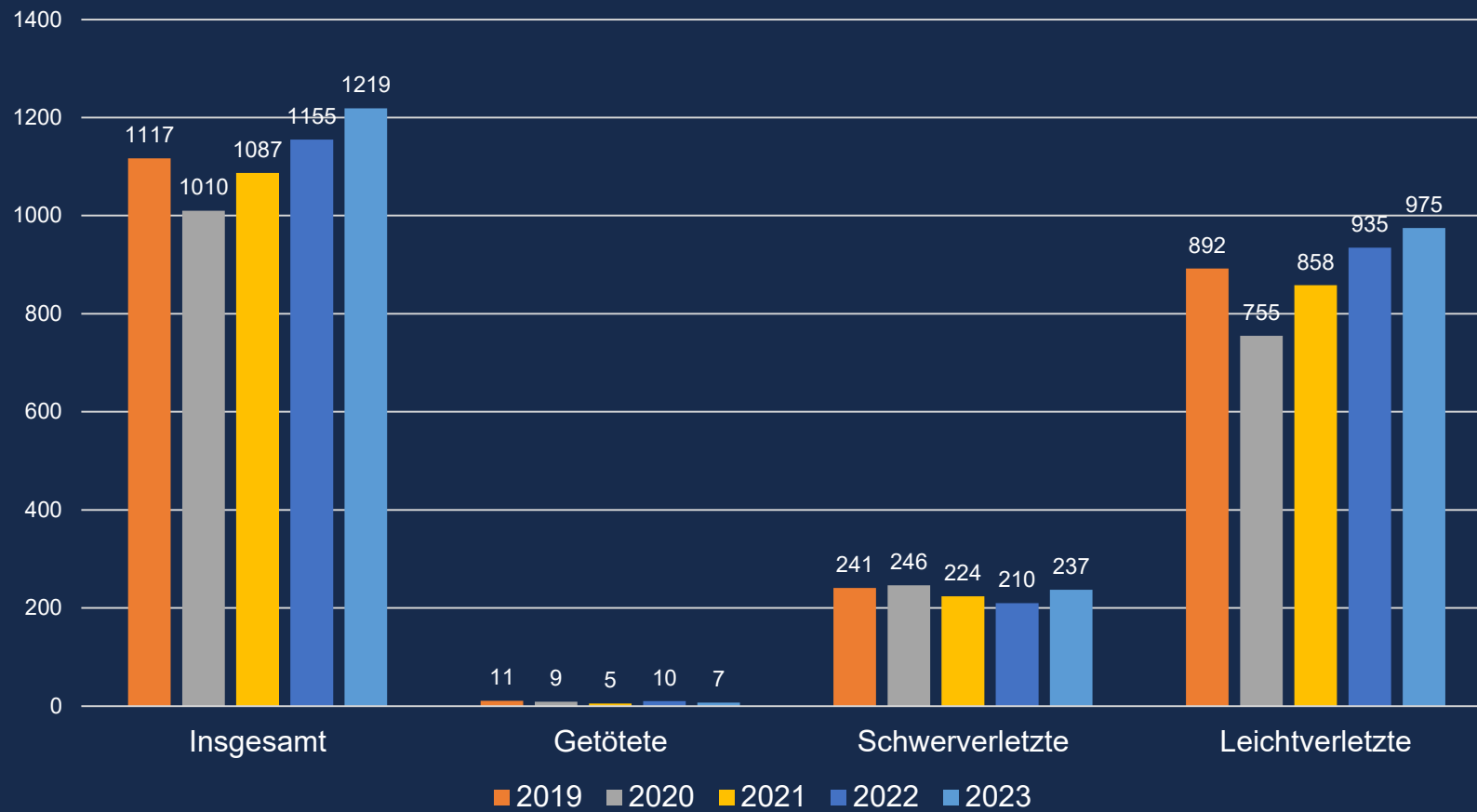
Anzahl der Verkehrsunfälle	2019	2020	2021	2022	2023	Veränderung	in %
Insgesamt	8519	7420	6332	6181	6401	220	3,6
Personenschaden							
Anzahl Getöteter	11	9	5	10	7	-3	-30,0
Anzahl Schwerverletzter	214	246	224	210	237	27	12,9
Anzahl Leichtverletzter	892	755	858	935	975	40	4,3
Sachschaden							
schwerwiegende Unfälle mit Sachschaden	478	432	168	160	168	8	5,0
sonstige Sachschadensunfälle ohne Einwirkung von Alkohol / BtM	5406	4644	3719	3522	3586	64	1,8
sonstige Sachschadensunfälle unter Einwirkung von Alkohol / BtM	48	42	64	58	52	-6	-10,3

Verkehrsunfallentwicklung im Kreis Düren



POLIZEI
Nordrhein-Westfalen
Kreis Düren

Anzahl der Verunglückten



Dienstag, 07.März 2024

Bodes, PHK, Leiter FüSt V

Verkehrsunfallentwicklung im Kreis Düren



POLIZEI
Nordrhein-Westfalen
Kreis Düren

Auswertung getötete Personen

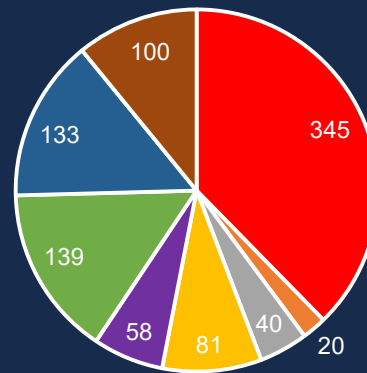
Unfallort	Verkehrsbeteiligung	Altersgruppe
Vettweiß K53 / Petrusstraße	PKW	Erwachsener (92 J.)
Vettweiß L264 / L33 (Kreisverkehr)	Wohnmobil	Erwachsener (60 J.)
Düren L13 zw. Renkerstraße und B399	PKW	Erwachsener (38 J.)
Düren B56 zw. L271 und B264	PKW	Erwachsener (56 J.)
Hürtgenwald L24	Krad	Erwachsener (63 J.)
Hürtgenwald B399	Krad	Erwachsener (54 J.)
Jülich L136 (Gr. Rurstraße) / Bahnhofstraße	Fußgänger	Senior (78 J.)

Verkehrsunfallentwicklung im Kreis Düren



POLIZEI
Nordrhein-Westfalen
Kreis Düren

Ursachen bei Verkehrsunfällen mit Personenschaden



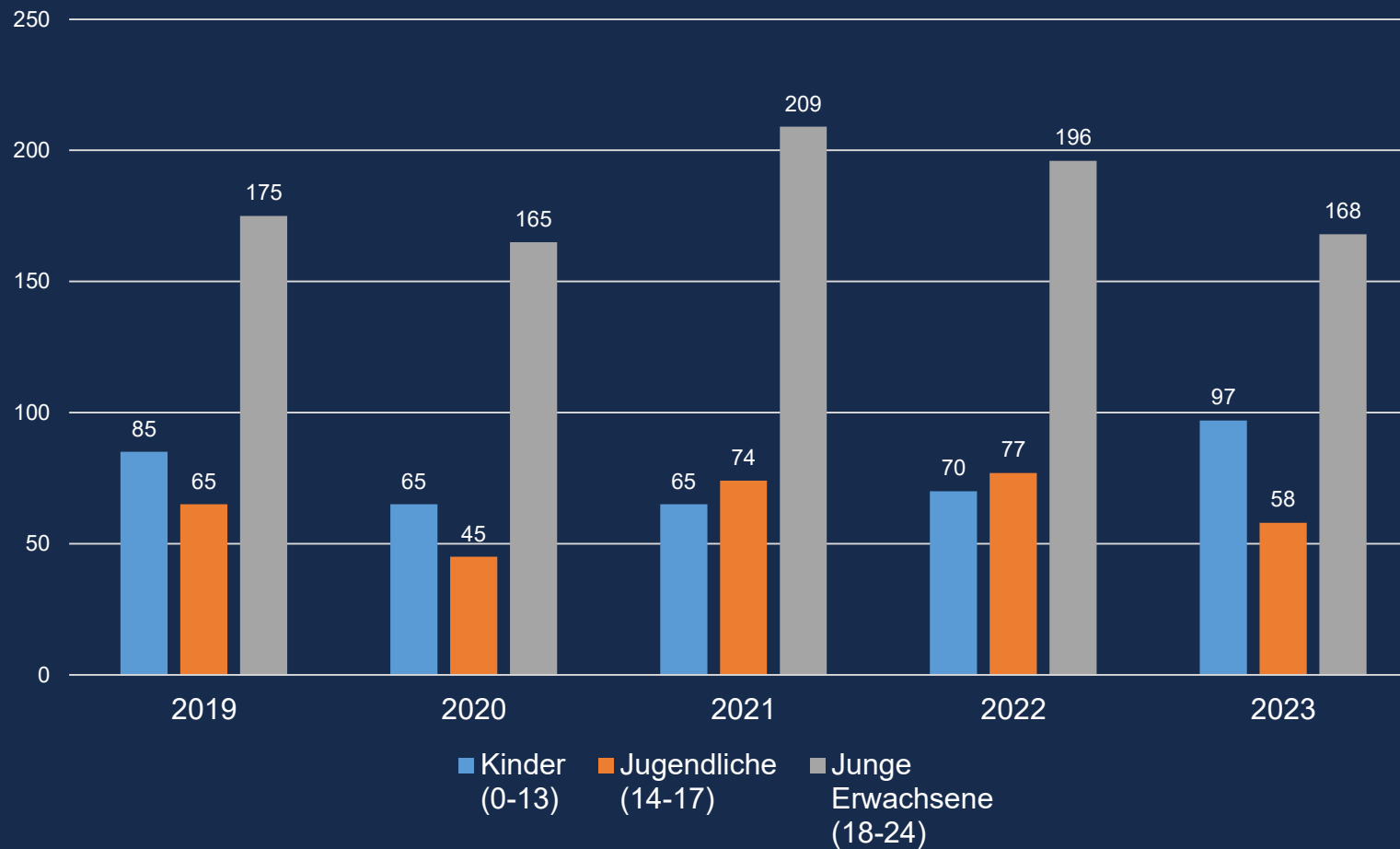
- andere Ursachen
- Überholen
- Falsches Verhalten gegenüber Fußgängern
- Verkehrstüchtigkeit
- Abstand
- Vorfahrt, Vorrang
- Abbiegen, Wenden, Rückwärtsfahren, Ein- und Anfahren
- Geschwindigkeit

Verkehrsunfallentwicklung im Kreis Düren



POLIZEI
Nordrhein-Westfalen
Kreis Düren

Anzahl der Verunglückten nach Altersgruppen

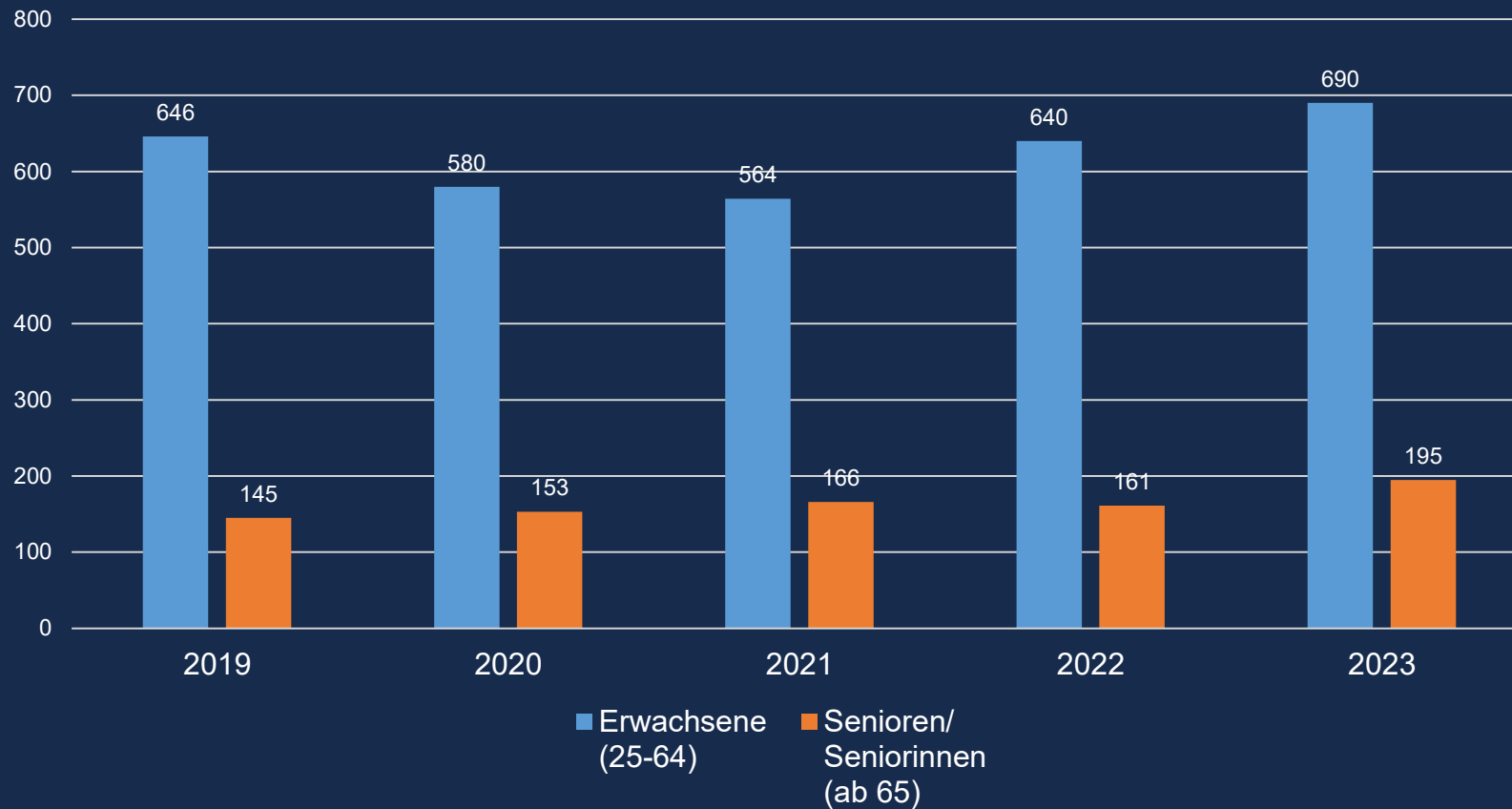


Verkehrsunfallentwicklung im Kreis Düren



POLIZEI
Nordrhein-Westfalen
Kreis Düren

Anzahl der Verunglückten nach Altersgruppen

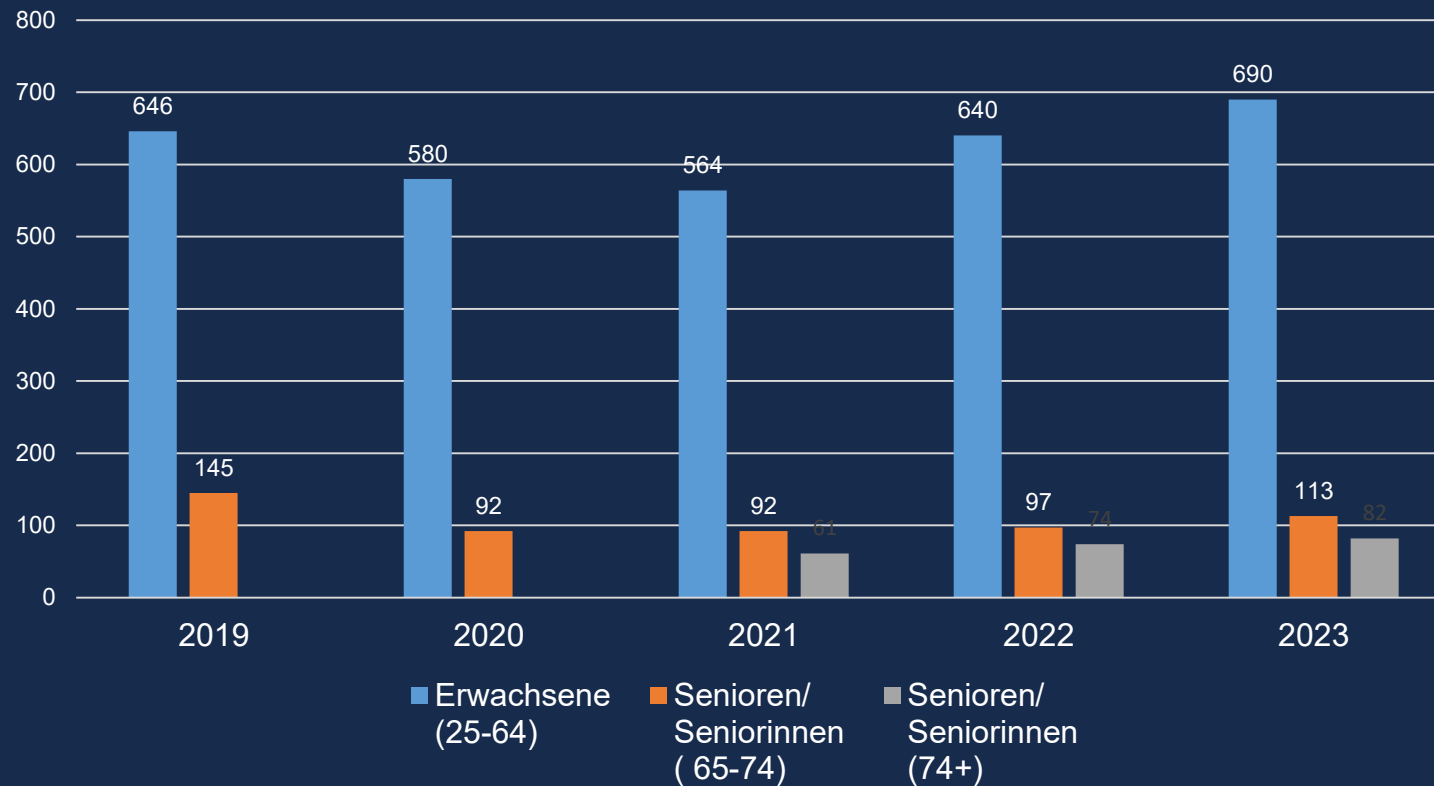


Verkehrsunfallentwicklung im Kreis Düren



POLIZEI
Nordrhein-Westfalen
Kreis Düren

Anzahl der Verunglückten nach Altersgruppen

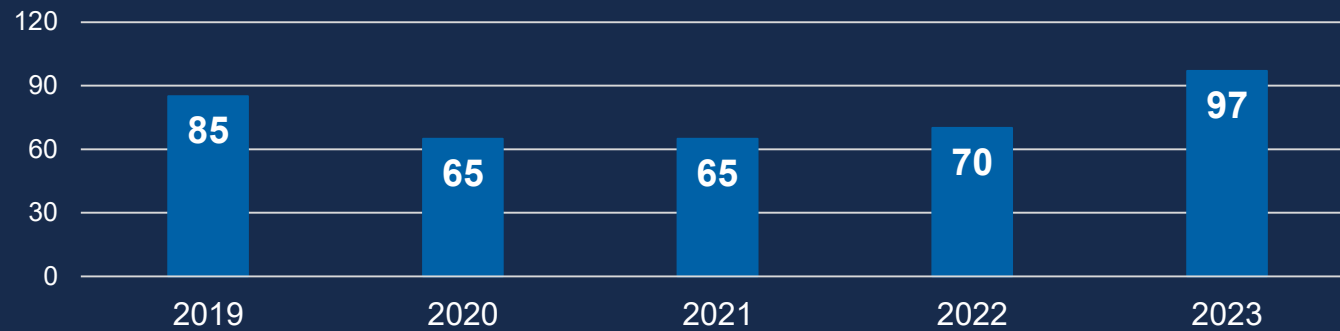


Verkehrsunfallentwicklung im Kreis Düren

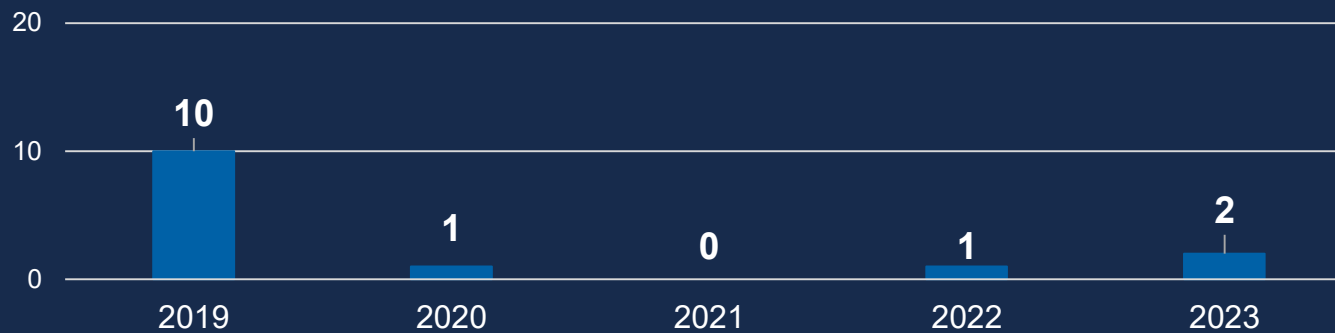


POLIZEI
Nordrhein-Westfalen
Kreis Düren

Anzahl verunglückter Kinder (insgesamt)



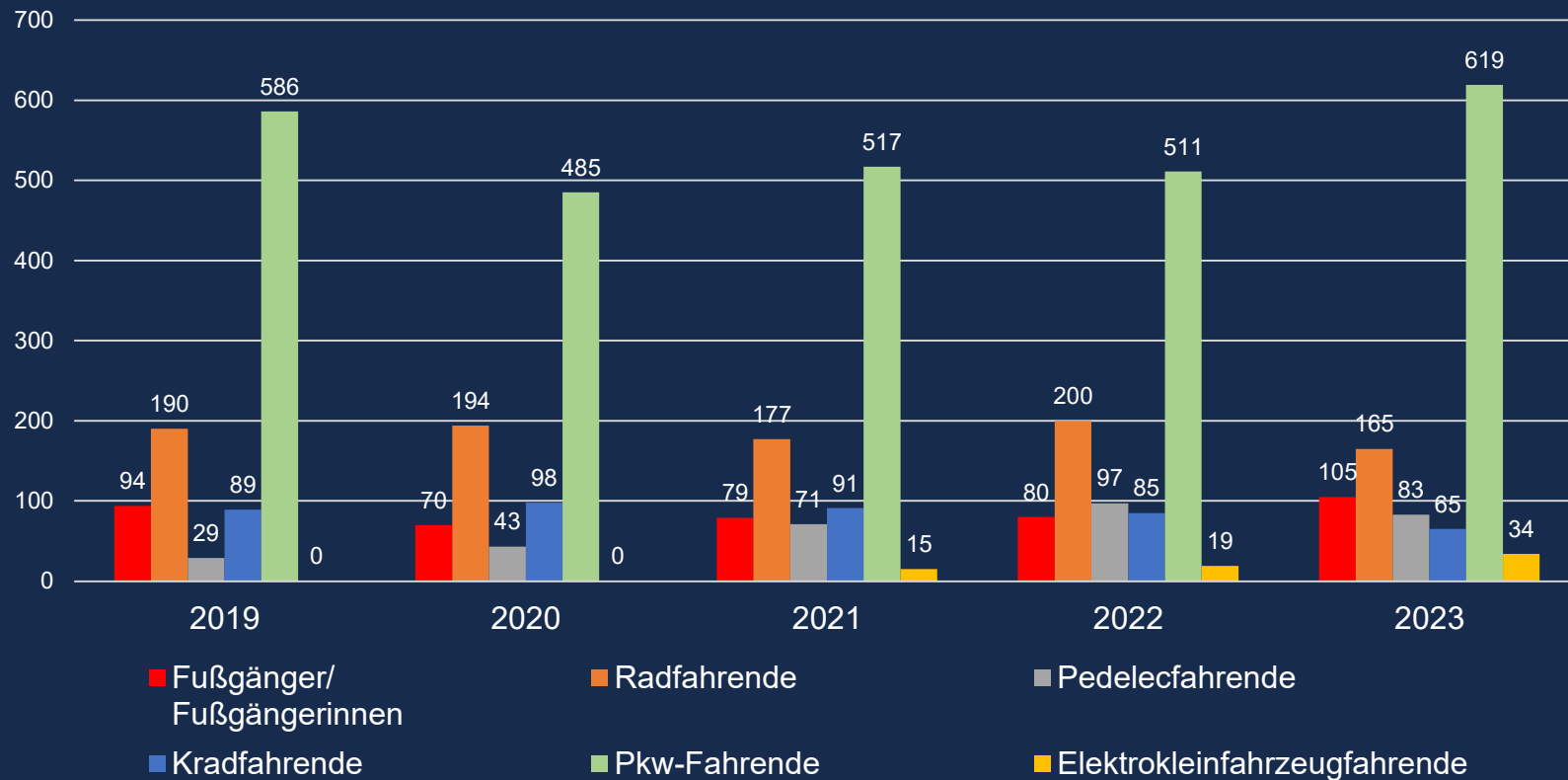
Anzahl verunglückter Kinder auf dem Schulweg



Verkehrsunfallentwicklung im Kreis Düren



Anzahl der Verunglückten nach ausgesuchten Verkehrsbeteiligungen 2019 - 2023

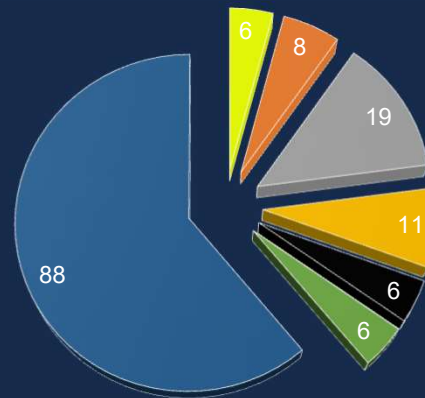


Verkehrsunfallentwicklung im Kreis Düren



POLIZEI
Nordrhein-Westfalen
Kreis Düren

Ursachen bei Verkehrsunfällen mit Personenschaden unter Beteiligung Fahrrad- und Pedelec-fahrender



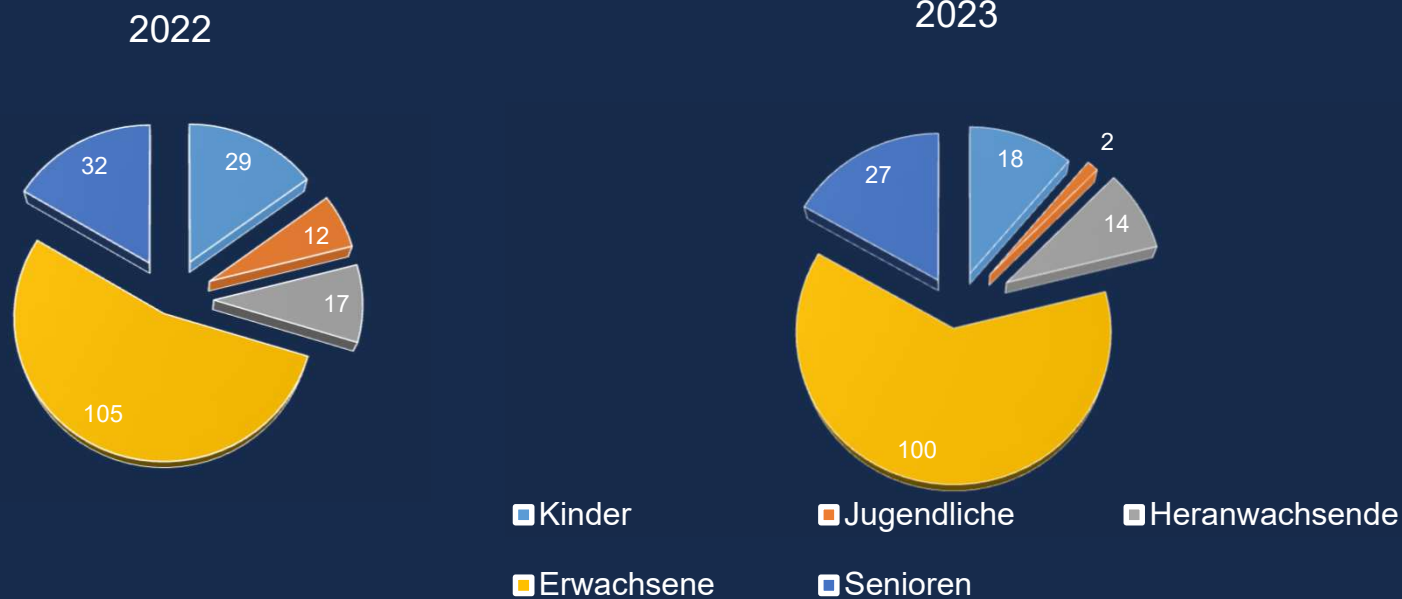
- Ablenkung
- verbotswidrige Fahrbahnbenutzung
- Verkehrstüchtigkeit
- Vorfahrt, Vorrang
- Abbiegen, Wenden, Rückwärtsfahren, Ein- und Anfahren
- Geschwindigkeit
- sonstige

Verkehrsunfallentwicklung im Kreis Düren



POLIZEI
Nordrhein-Westfalen
Kreis Düren

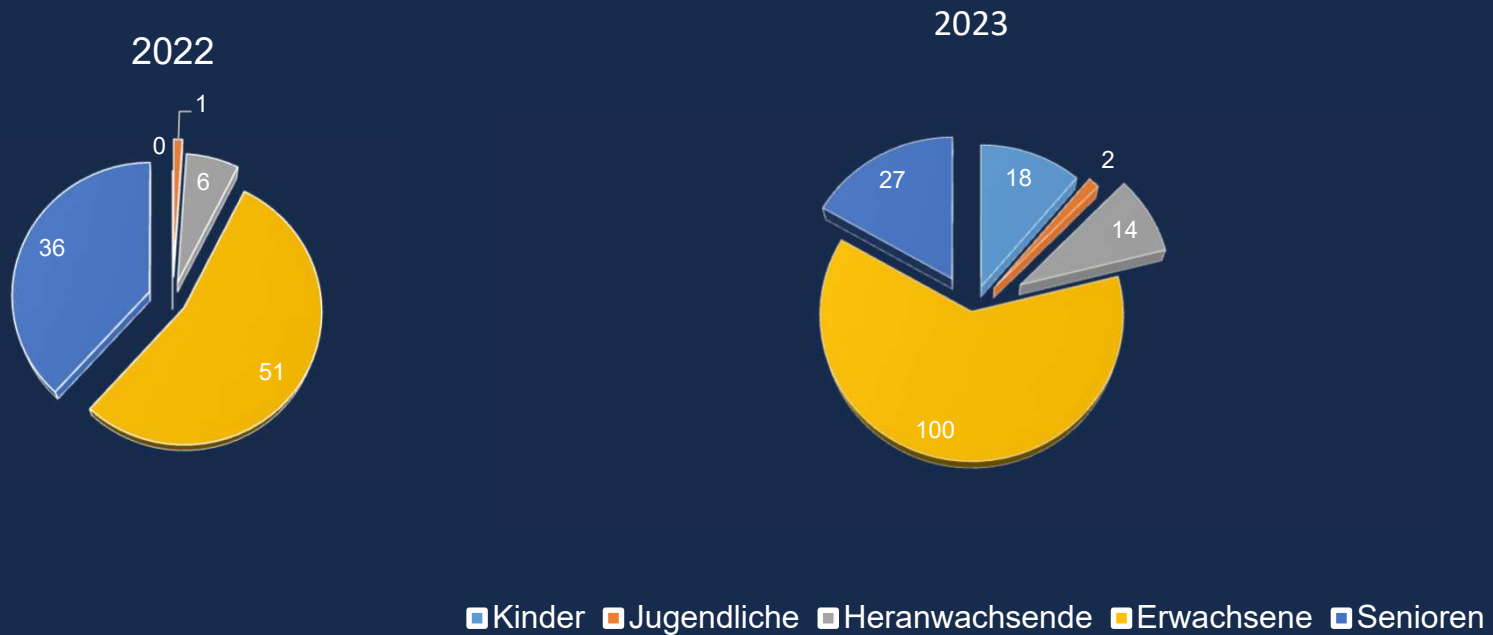
Altersstruktur Verkehrsunfälle mit Personenschaden mit Fahrradfahrenden



Verkehrsunfallentwicklung im Kreis Düren



Altersstruktur Verkehrsunfälle mit Personenschaden Pedelecfahrender



Verkehrsunfallentwicklung im Kreis Düren



Beteiligung von Fahrrad- und Pedelec-fahrenden bei Verkehrsunfällen mit Personenschaden im Jahr 2023

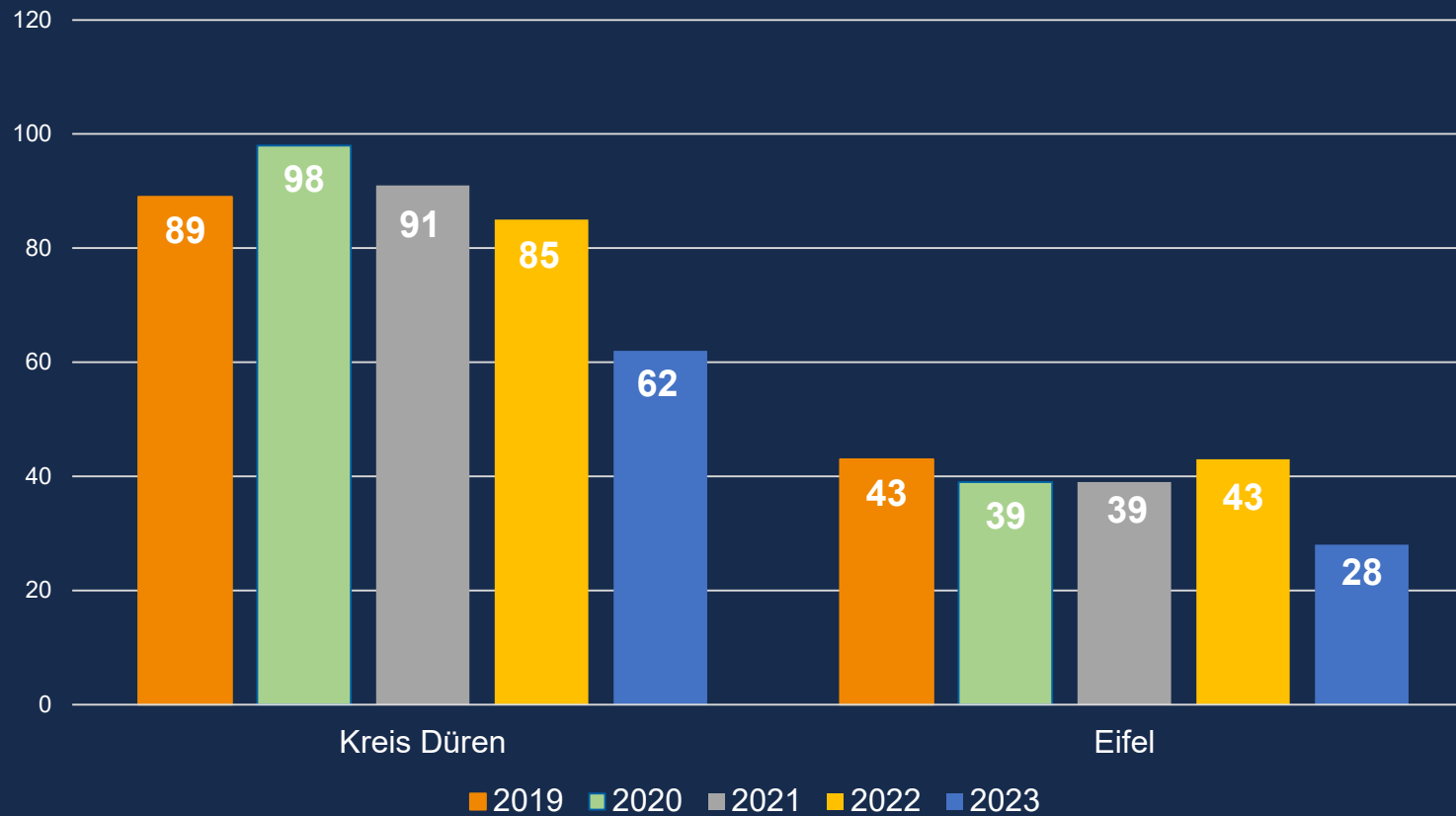
Gesamt	259
Fahrrad-oder Pedelec als Verursacher	146
davon Alleinunfälle	79
Fahrrad-oder Pedelec als Geschädigter	125

Verkehrsunfallentwicklung im Kreis Düren



POLIZEI
Nordrhein-Westfalen
Kreis Düren

Anzahl der Verunglückten mit Kradbeteiligung im Kreis Düren und in der Eifel

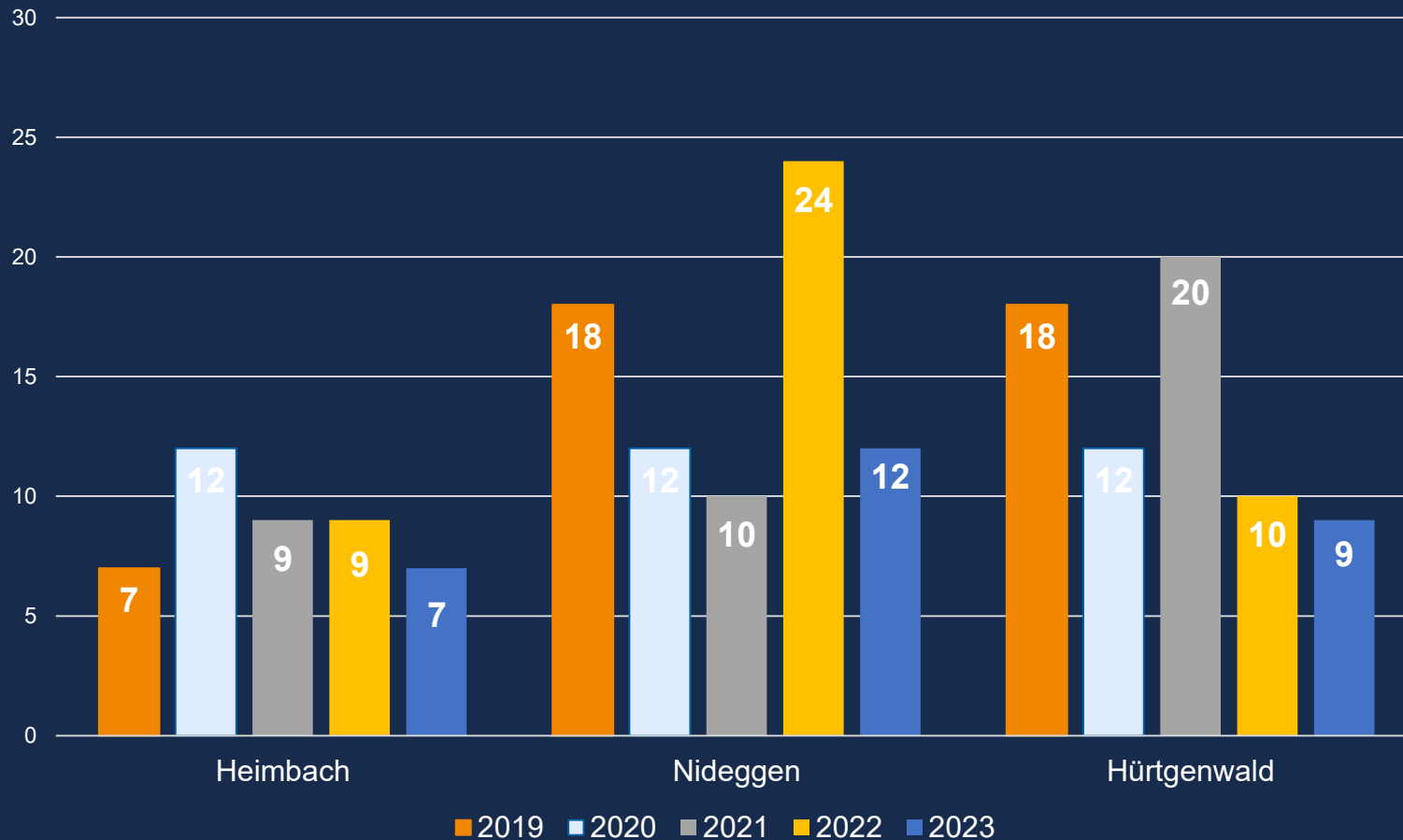


Verkehrsunfallentwicklung im Kreis Düren



POLIZEI
Nordrhein-Westfalen
Kreis Düren

Anzahl der Verunglückten mit Kradbeteiligung in den Eifelgemeinden



Dienstag, 07.März 2024

Bodes, PHK, Leiter FüSt V

Verkehrsunfallentwicklung im Kreis Düren



POLIZEI
Nordrhein-Westfalen
Kreis Düren

Verkehrsunfallflucht

Anzahl der Verkehrsunfälle mit Flucht	2019	2020	2021	2022	2023	Veränderung zum Vorjahr	in %
Insgesamt	1865	1606	1701	1684	1705	21	1,2
mit Personenschaden	74	71	80	83	67	-16	-20,0
mit Sachschaden	1791	1535	1621	1601	1638	37	2,3

Anzahl der aufgeklärten Fälle	2019	2020	2021	2022	2023	Veränderung zum Vorjahr	AQ* 2023 (%)
Insgesamt	733	649	738	713	652	-61	38,2
mit Personenschaden	40	45	46	46	37	-9	55,2
mit Sachschaden	693	604	692	667	615	-52	37,5

* Aufklärungsquote

Verkehrsunfallentwicklung im Kreis Düren



POLIZEI
Nordrhein-Westfalen
Kreis Düren

Unfallhäufungsstellen / -linien: Wachbereich Düren

Unfallort

Stadt	Typ	Straße
Düren	Kreisverkehr	Friedrich-Ebert-Platz / Schoellerstraße
Düren	Kreuzung	Eisenbahnstraße / Josef-Schregel-Straße / Fritz-Erler-Straße
Düren	Kreisverkehr	Renkerstraße (L13) / Lendersdorfer Straße
Düren	Kreuzung	Aachener Straße (B264) / Stürtzstraße / August-Klotz-Straße / Rütger-von-Scheven-Straße
Düren	Kreisverkehr	Nippesstraße / Nideggener Straße (L249)

Verkehrsunfallentwicklung im Kreis Düren



POLIZEI
Nordrhein-Westfalen
Kreis Düren

Unfallhäufungsstellen / -linien: Wachbereich Kreuzau

Unfallort		
Stadt	Typ	Straße
Heimbach	Strecke	L218, zwischen Heimbach und Vlatten
Kreuzau	Strecke	Dürener Straße (L249)
Vettweiß	Kreuzung	L264 / L33
Hürtgenwald	Strecke	L218, Panoramastraße, zwischen Vossenack und Schmidt

Verkehrsunfallentwicklung im Kreis Düren



POLIZEI
Nordrhein-Westfalen
Kreis Düren

Unfallhäufungsstellen / -linien: Wachbereich Jülich

Unfallort		
Stadt	Typ	Straße
Jülich	Kreuzung	Große Rurstraße / Neusser Straße / Römerstraße
Aldenhoven	Einmündung	L 136 / L 11
Linnich	Kreisverkehr	Ederenerstraße
Jülich	Kreuzung	B 56 / L 253
Jülich	Kreuzung	Römerstraße / Dr-Weyer-Straße / Jan-von-Werth-Straße

Verkehrsunfallentwicklung im Kreis Düren



POLIZEI
Nordrhein-Westfalen
Kreis Düren

Schwerpunkte für 2024 und die folgenden Jahre

Spezifische Schwerpunkte der Polizei Düren

- Fahrrad- / Pedelec-fahrende
- Motorrad-fahrende
- Elektrokleinstfahrzeug-fahrende
- Illegale Kfz-Rennen
- Verbesserung der Beweisführung durch Auswertung digitaler Spuren (proDigi)

Verkehrsunfallentwicklung im Kreis Düren



POLIZEI
Nordrhein-Westfalen
Kreis Düren

Vielen Dank für Ihre
Aufmerksamkeit!

Für Ihre Rückfragen steht Ihnen die
Führungsstelle der Direktion Verkehr
unter den folgenden Telefonnummern
gerne zur Verfügung:

POR Robert Houben: 02421-9495000

PHK Sascha Bodes: 02421-9495010

Dienstag, 07.März 2024

Bodes, PHK, Leiter FüSt V